

سند آموزش حواله الکترونیک بیماران خاص در داروخانه



Towards a Disease-Free World...

You never know how Strong you are, until being Strong is the Only Choice you have....



Our Family



شرکت بهپرداز جهان

دپارتمان زنجیره تامین

<http://www.behpardaz.org/>

دی ۹۸



۳.....	مقدمه	۱
۳.....	هدف	۱,۱
۳.....	محدوده	۱,۲
۳.....	منابع	۱,۳
۳.....	ملاحظات	۱,۴
۴.....	ورود به سامانه	۲
۵.....	پرونده بیمار	۲,۱
۶.....	مجوزهای تحویل فرآورده	۲,۱,۱

۱ مقدمه

این سند برای توصیف چگونگی بهره برداری از سامانه حواله الکترونیکی داروی خاص ایجاد شده است. سامانه مذکور به منظور مدیریت اطلاعات بیماران خاص و مدیریت زنجیره تامین داروهای این بیماران در وزارت بهداشت، تهیه و میزبانی شده است. این سامانه، اطلاعات بیماران را از بدو ثبت نام جمع آوری می نماید، همچنین سامانه از ورود اطلاعات تکراری با توجه به امکان انتقال پرونده بیمار از دانشگاه محل درمان به دانشگاه محل سکونت پیشگیری می نماید. با اجرای فرآیندهای سازمانی مبتنی بر این سامانه، علاوه بر تهیه بانک اطلاعاتی روزآمد از بیماران خاص و راستی آزمایی برآورد سهمیه دارویی این بیماران، در نهایت امکان مدیریت زنجیره تامین فراهم می گردد.

۱.۱ هدف

سند راهنمای کاربری جهت تسهیل بهره برداری از کارکردهای این سامانه تنظیم شده است.

۱.۲ محدوده

محدوده این سند پروژه سامانه حواله الکترونیک بیماران خاص است.

۱.۳ منابع

مهمترین منبع به کار رفته برای تولید این سند سامانه حواله الکترونیک بیماران خاص می باشد. در ضمن از اطلاعات افراد تیم فنی پروژه شامل: مدیر فنی، معمار نرم افزار و تحلیلگر سیستم نیز استفاده شده است.

۱.۴ ملاحظات

در تهیه سند سعی شده است تا مطالب ارائه شده به صورت تفصیلی و مصور شرح داده شود.

۲ ورود به سامانه

برای ورود به سامانه ابتدا باید وارد آدرس scm.fda.gov.ir شده و سپس صفحه اصلی سامانه مدیریت زنجیره تامین فرآورده های سلامت محور مطابق شکل ۱ قابل مشاهده است.



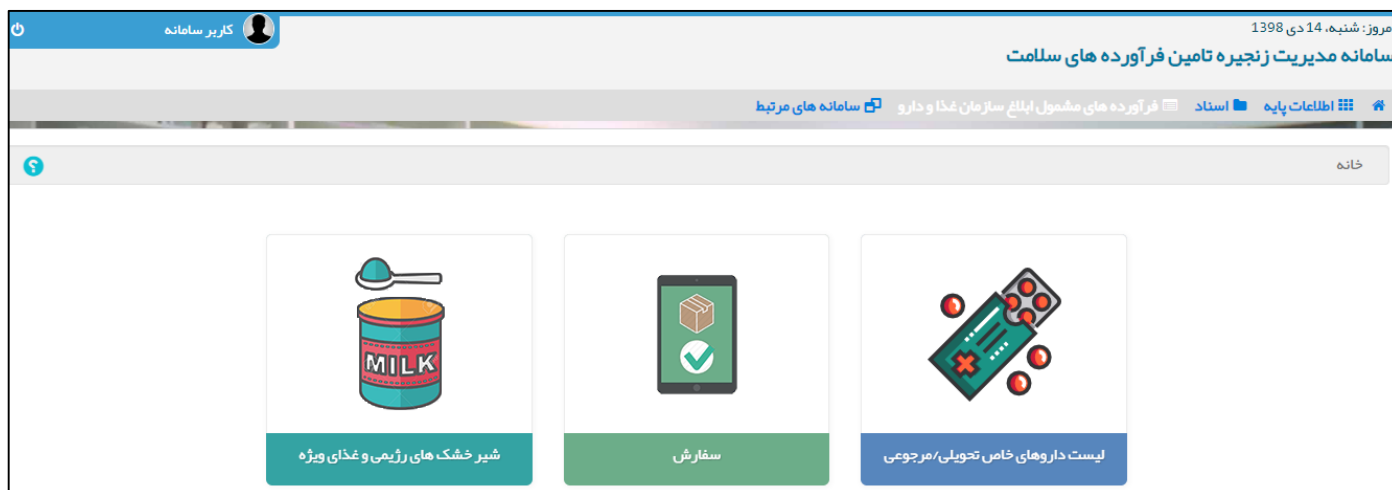
شکل ۱- صفحه اصلی سامانه مدیریت زنجیره تامین

بر روی دکمه ورود مطابق شکل ۱ کلیک نمائید، نام کاربری و کلمه عبور مورد نظر خود را وارد نموده تا صفحه اصلی سامانه را مشاهده نمائید. (شکل ۲)



شکل ۲- ورود به سامانه

همانطور که در شکل شماره ۳ مشاهده می‌نمائید بعد از ورود به سامانه، منوی های مربوطه مشاهده می‌گردد، کاربر از طریق این منوها می‌تواند به بخش های مختلف سامانه دسترسی داشته باشد.

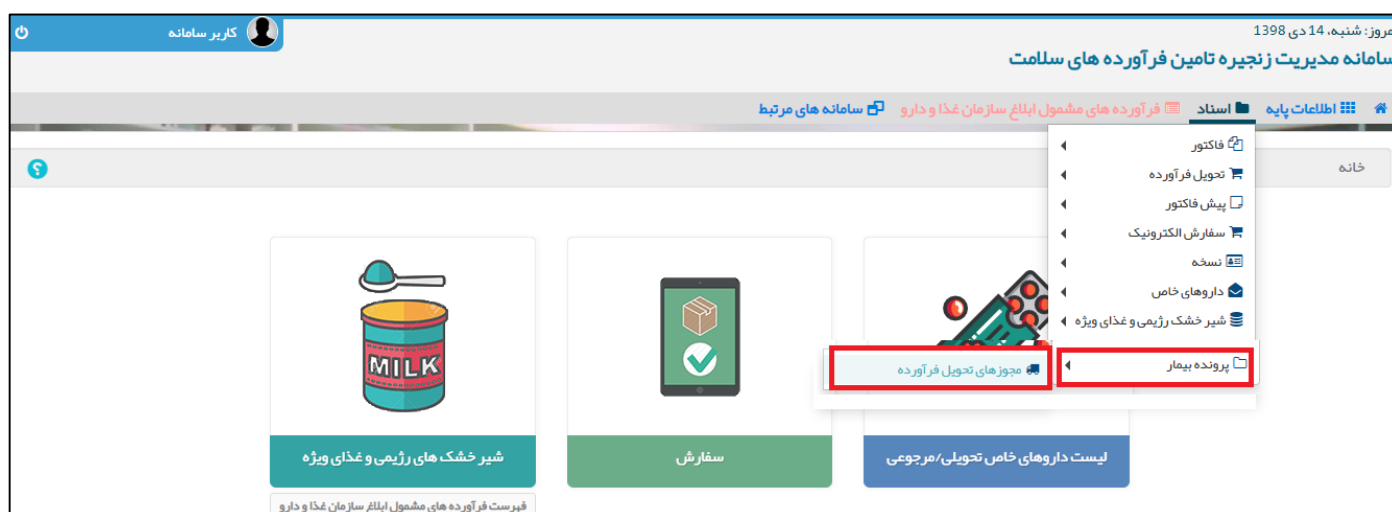


شکل ۳- ورود به سامانه

این منوها برای کاربران داروخانه پیاده سازی شده که شامل بخش های مختلف از جمله (مدیریت اطلاعات شرکت بخش، اسناد، پیامک، فرآورده مشمول ابلاغ سازمان دارو و سامانه های مرتبط) می‌باشد. که در ادامه منوی اسناد به همراه زیرمنوی پرونده بیمار اجزای آن شرح داده خواهد شد.

۲,۱ پرونده بیمار

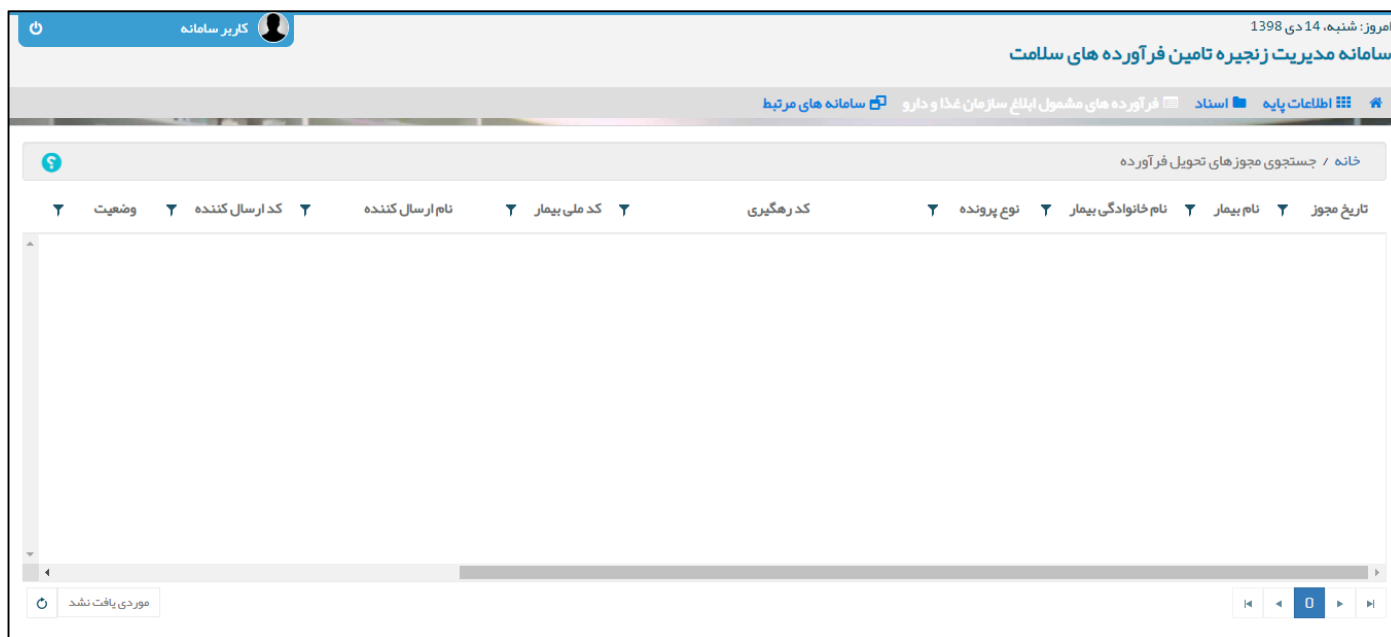
بر روی منوی اسناد کلیک نمائید و زیر منوی پرونده بیمار را انتخاب نموده، بخش مجوزهای تحویل فرآورده مطابق شکل ۴ مشاهده می‌نمائید.



شکل ۴- مجوزهای تحویل فرآورده

۲.۱.۱ مجوزهای تحویل فرآورده

در بخش مجوزهای تحویل فرآورده، فرم لیست مجوزهای تحویل فرآورده های مطابق شکل ۵ قابل مشاهده است. در این فرم مجوزهای ثبت شده در دانشگاه در این فرم قابل مشاهده است.



شکل ۵- لیست مجوزهای تحویل فرآورده های

در این فرم فیلدهای (تاریخ مجوز، نام بیمار، نام خانوادگی بیمار، نوع پرونده، کد رهگیری، کد ملی بیمار، نام ارسال کننده، کد ارسال کننده، وضعیت، نام دریافت کننده، کد دریافت کننده) قابل مشاهده است.